

namron

NAMRON ZIGBEE RELAY 30A

BRUKSANVISNING INSTRUCTION MANUAL

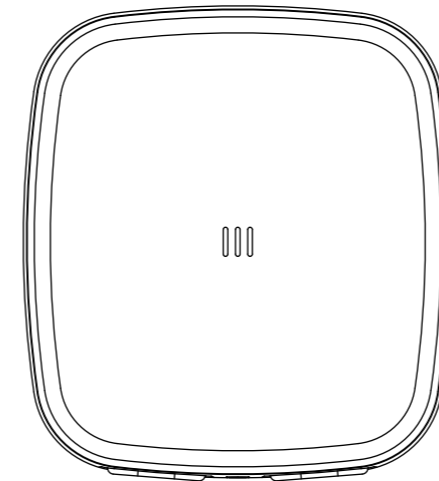


230V~,50/60Hz IP44

- Relé for belastning opp til 30A
 - Innendørs og utendørs montering
 - Multirelé kan brukes til lekkasjekontroll / temperaturkontroll / energimåling
 - Sensortilkobling med temperatursensor x2
 - Sensortilkobling med lekkasjesensor
 - NTC-sensor type: 10, 12, 15, 22, 33 47kΩ @ 25°C
 - RF-område: 40meters
 - Maks. belastning: 30A
 - Garanti: 2years
 - OTA gjennom BT
- Relay for load up to 30A
 - Indoor and outdoor mounting
 - Multi-relay kan use for Leakage control / Temperature control / Energy metering
 - Sensor wiring with temperature sensor x2
 - Sensor wiring with leakage sensor
 - NTC sensor type: 10, 12, 15, 22, 33 47kΩ @ 25°C
 - RF range: 40meters
 - Max. load: 30A
 - Guarantee: 2years
 - OTA through BT

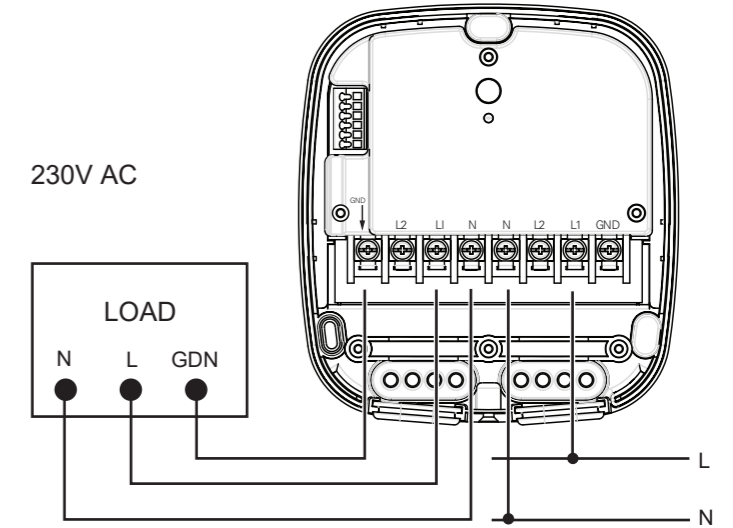
Namron AS-Nedre Kalbakkvei 88 B N-1081 Oslo-Norway

KABLING/WIRING

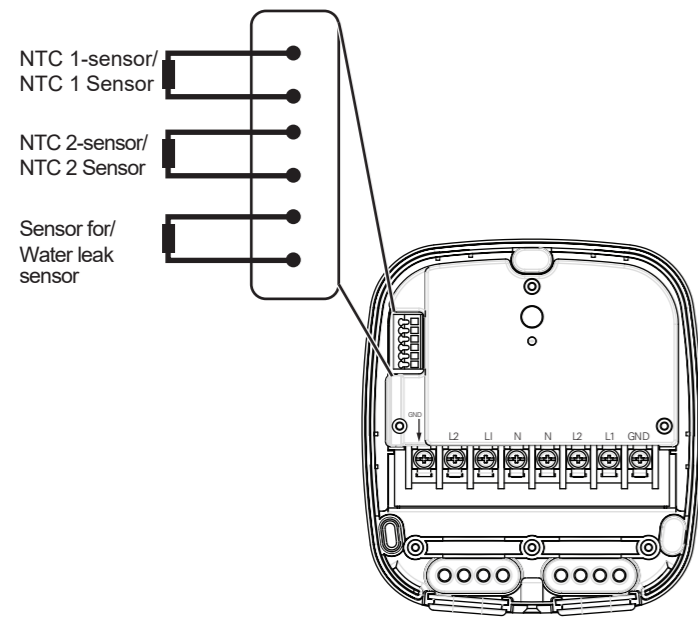


Namron AS-Nedre Kalbakkvei 88 B N-1081 Oslo-Norway

KABLING/WIRING



Namron AS-Nedre Kalbakkvei 88 B N-1081 Oslo-Norway



Namron AS-Nedre Kalbakkvei 88 B N-1081 Oslo-Norway

Instruksjoner for tilbakestillingsknappen/ Reset button instructions

Slå på relé/ Turn on relay	Trykk én gang på knappen/ Press the button once	Konstant rødt lys/ Steady red light
Slå av relé/ Turn of relay	Trykk én gang på knappen/ Press the button once	Konstant blått lys/ Steady blue light
Inkluderer Zigbee-nettverk/ Include Zigbee network	Trykk én gang på knappen, og trykk og hold den inne en gang til i 3 sekunder/ Press the button once and then press and hold it at the second time for 3s	Behold den slik den er/ Keep it as it is
Skanner nettverket/ Scanning the network	/	Blått lys blinker sakte i 3 minutter (1 gang per sekund) Blue light flashes slowly for 3 mins (1 time per second)
Inkluderer nettverket vellykket/ Include network successfully	/	Blått lys lyser i 3 sekunder/ Blue light stays on for 3s
Inkluderer nettverket ikke vellykket/ Include network unsuccessfully	/	Rødt lys blinker én gang per 3 sekunder/ Red light flashes once per 3s

Namron AS-Nedre Kalbakkvei 88 B N-1081 Oslo-Norway

Tilbakestill bryteren/ Reset the switch	Trykk og hold inne knappen i 10 sekunder/ Press and hold the button for 10s	Behold den slik den er/ Keep it as it is
Tilbakestill bryteren vellykket/Reset the switch successfully	/	Rødt lys lyser i 3 sekunder/Red light stays on for 3s
Fjern overbelastning/ Clear overload	Trykk to ganger på knappen, og trykk og hold den inne en tredje gang til i 3 sekunder/Press the button twice and then press and hold it at the third time for 3s	Lilla lys blinker 5 ganger (1 gang per 0,5 sekund)/Purple light flashes 5 times (1 time per 0.5 seconds)
Berøringslink/Touchlink	Trykk tre ganger på knappen, og trykk og hold den inne en fjerde gang til i 3 sekunder/Press the button thrice and then press and hold it at the fourth time for 3s	Lilla lys blinker (1 gang per 0,5 sekund)/Purple light flashes (1 time per 0.5 seconds)
Touchlink vellykket/ Touchlink successfully	/	Lilla lys lyser i 3 sekunder/ Purple light stays on for 3s
Finn og band/ Find and Bind	Trykk fire ganger på knappen, og trykk og hold den inne en femte gang til i 3 sekunder/ Press the button four times and then press and hold it at the fifth time for 3s	Lilla lys blinker (1 gang per sekund) Purple light flashes (1 time per second)

Namron AS-Nedre Kalbakkvei 88 B N-1081 Oslo-Norway

Slett registrering av strømmåling/ Clear power metering record	Trykk fem ganger på knappen, og trykk og hold den inne en sjettede gang til i 3 sekunder/Press the button five times and then press and hold it at the sixth time for 3s	Lilla lys blinker 5 ganger (1 gang per sekund) Purple light flashes 5 times (1 time per second)
Aktivere barnesikring/ Enable child lock	Trykk seks ganger på knappen, og trykk og hold den inne en syvende gang til i 3 sekunder/Press the button six times and then press and hold it at the seventh time for 3s	Blått lys blinker 5 ganger (1 gang per 0,5 sekund) Blue light flashes 5 times (1 time per 0.5 seconds)
Deaktivere barnesikring/ Deactivate child lock	Gjenta operasjonen for å låse opp/Repeat the operation to unlock	Rødt lys blinker 5 ganger (1 gang per 0,5 sekund) Red light flashes 5 times (1 time per 0.5 seconds)
OTA	Trykk syv ganger på knappen, og trykk og hold den inne en åttende gang til i 3 sekunder/Press the button seven times and then press and hold it at the eighth time for 3s	Rødt og blått lys blinker kontinuerlig (1 gang per 0,5 sekund) Red and blue lights flash continuously (1 timer per 0.5 seconds)

Zigbee Quick Guide



SKANN MEG